

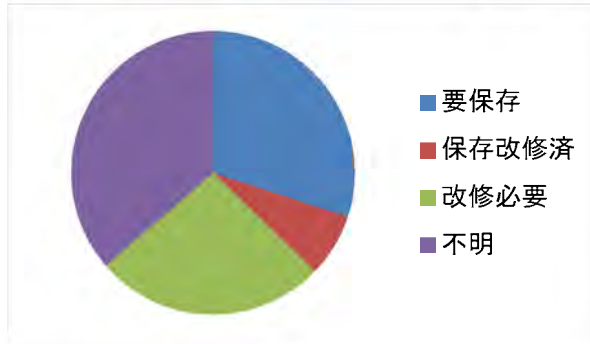
新町町並み建物調査まとめ

調査建物数110軒

内街道沿い72軒

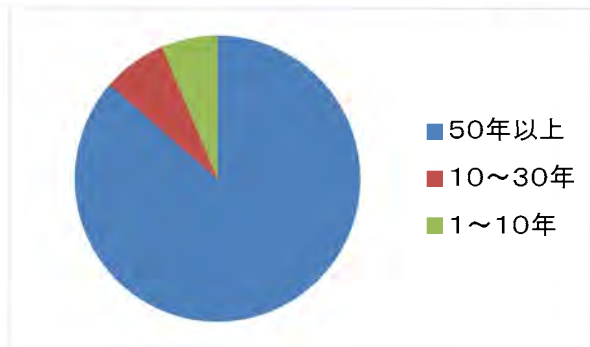
1 保存について

	要保存	保存改修済	改修必要	不明
軒数	33	8	29	40
割合	30%	8%	26%	36%



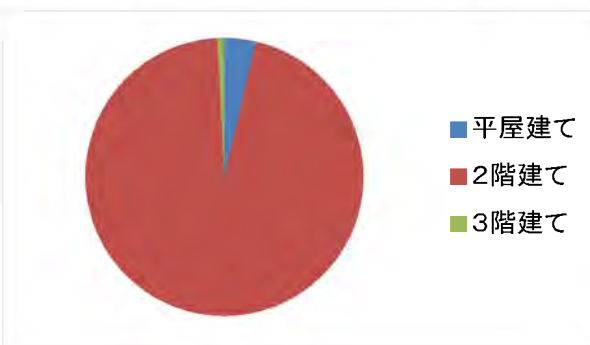
2 築年数

	50年以上	10～30年	1～10年
軒数	95	8	7
割合	87%	7%	6%



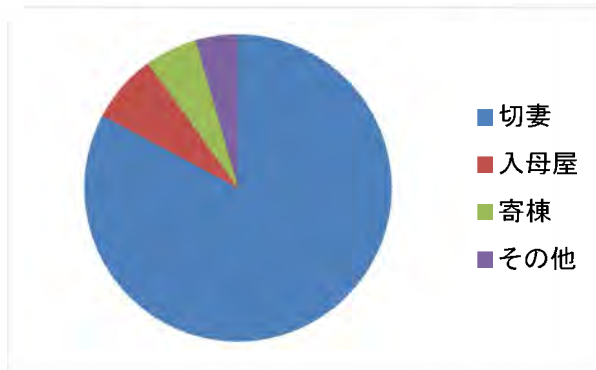
3 階数

	平屋建て	2階建て	3階建て
軒数	4	105	1
割合	4%	95%	1%



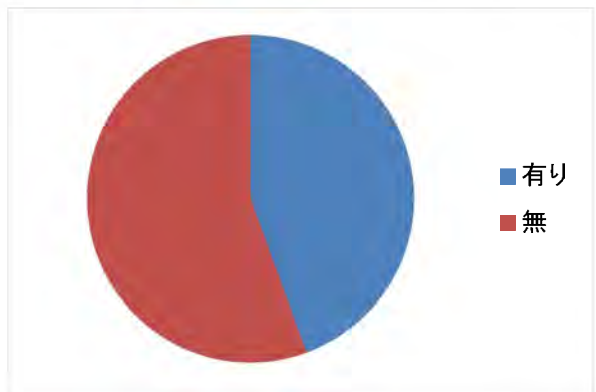
4 屋根の形状

	切妻	入母屋	寄棟	その他
軒数	91	8	6	5
割合	83%	7%	5%	5%



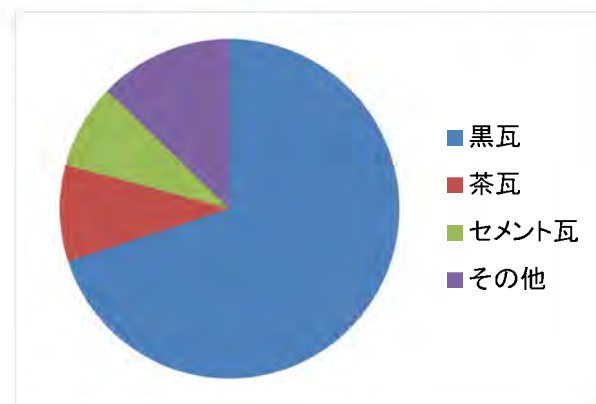
5 平入り形状

	有り	無
軒数	49	61
割合	45%	55%



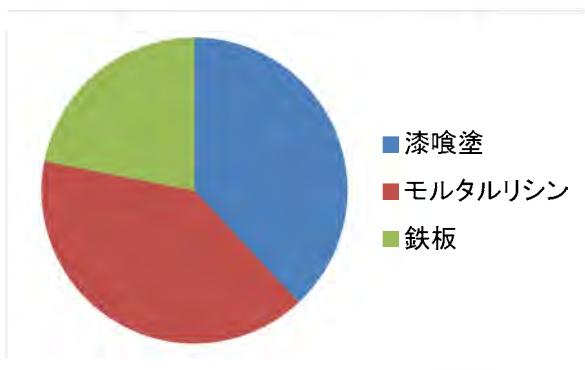
6 材質・色彩

	黒瓦	茶瓦	セメント瓦	その他
軒数	77	10	9	14
割合	70%	9%	8%	13%



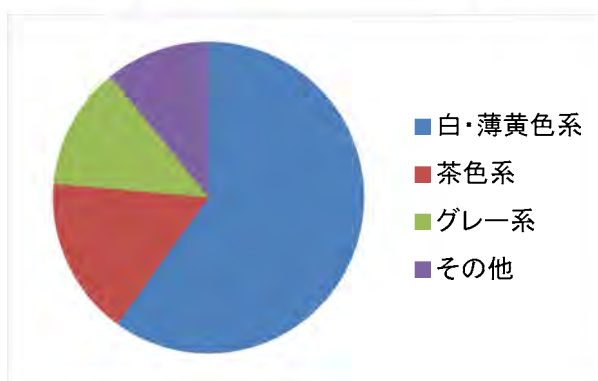
7 外壁

	漆喰塗	モルタルリシン	鉄板
軒数	42	44	24
割合	38%	40%	22%



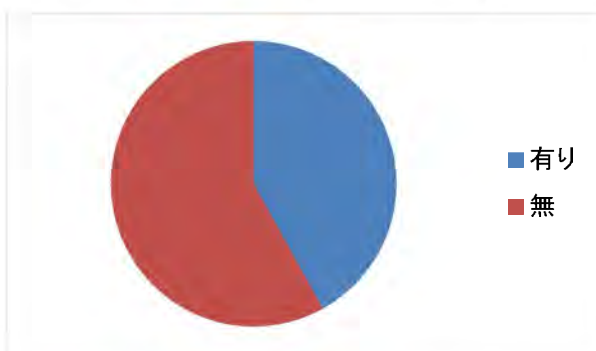
8 色彩

	白・薄黄色系	茶色系	グレー系	その他
軒数	66	18	14	12
割合	60%	16%	13%	11%



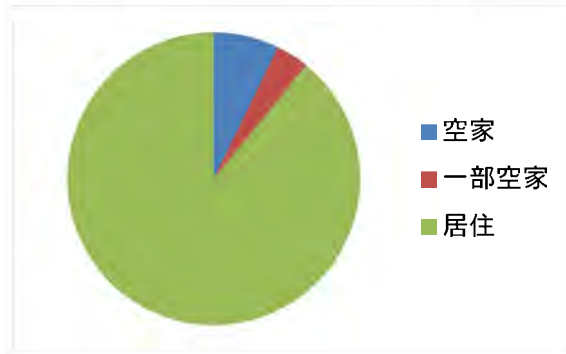
9 植栽

	有り	無
軒数	46	64
割合	42%	58%



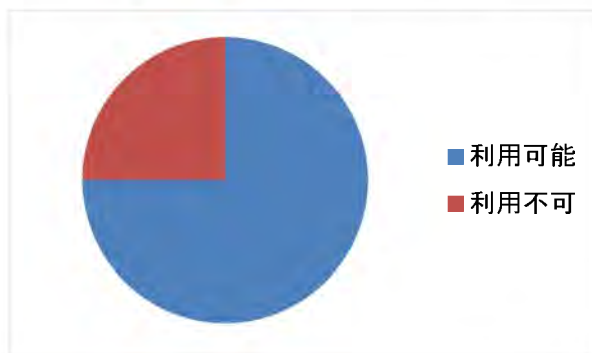
10 空家

	空家	一部空家	居住
軒数	8	4	98
割合	7%	4%	89%



11 空家の形態

	利用可能	利用不可
軒数	9	3
割合	75%	25%



	改修可能	解体予定	未定
軒数	9	1	2
割合	75%	8%	17%

